


SOLICITE UNA RECARGA EN CUALQUIER MOMENTO CON NUESTRA APLICACIÓN MÓVIL

CÓMO DESCARGAR LA APLICACIÓN



PARA DESCARGAR LA APLICACIÓN, USE EL CÓDIGO QR O BUSQUE "POCKETRX" EN LA TIENDA DE APLICACIONES.

CÓMO SOLICITAR UNA RECARGA

- 1 Localice su aplicación PocketRx

- 2 Ingrese el código postal de la farmacia
- 3 Seleccione "Recargas" e ingrese sus datos de contacto y receta


SOLICITE UNA RECARGA EN CUALQUIER MOMENTO CON NUESTRA APLICACIÓN MÓVIL

CÓMO DESCARGAR LA APLICACIÓN



PARA DESCARGAR LA APLICACIÓN, USE EL CÓDIGO QR O BUSQUE "POCKETRX" EN LA TIENDA DE APLICACIONES.

CÓMO SOLICITAR UNA RECARGA

- 1 Localice su aplicación PocketRx

- 2 Ingrese el código postal de la farmacia
- 3 Seleccione "Recargas" e ingrese sus datos de contacto y receta


SOLICITE UNA RECARGA EN CUALQUIER MOMENTO CON NUESTRA APLICACIÓN MÓVIL

CÓMO DESCARGAR LA APLICACIÓN



PARA DESCARGAR LA APLICACIÓN, USE EL CÓDIGO QR O BUSQUE "POCKETRX" EN LA TIENDA DE APLICACIONES.

CÓMO SOLICITAR UNA RECARGA

- 1 Localice su aplicación PocketRx

- 2 Ingrese el código postal de la farmacia
- 3 Seleccione "Recargas" e ingrese sus datos de contacto y receta


SOLICITE UNA RECARGA EN CUALQUIER MOMENTO CON NUESTRA APLICACIÓN MÓVIL

CÓMO DESCARGAR LA APLICACIÓN



PARA DESCARGAR LA APLICACIÓN, USE EL CÓDIGO QR O BUSQUE "POCKETRX" EN LA TIENDA DE APLICACIONES.

CÓMO SOLICITAR UNA RECARGA

- 1 Localice su aplicación PocketRx

- 2 Ingrese el código postal de la farmacia
- 3 Seleccione "Recargas" e ingrese sus datos de contacto y receta